

気仙沼内湾の立体風景画をつくりませんか？

「ボックスタウン® in 武山米店」チャリティ・ワークショップ

8/10 (土)

武山米店店舗 2階 10時00分～15時00分(予約不要)

ご都合の良い時間にお越し下さい。絵素材キットの数に限りがあるのでご了承下さい。

あらかじめ切り抜いた基本の絵素材を選んで、順番に台座に貼るだけで簡単に(30分程度)卓上型の立体的な気仙沼のまちの風景画が小箱の中に完成します。さらには人々や建物・草木などの絵素材トッピングもご用意。アレンジして楽しめます。

日時：8月10日(土)10:00～15:00

ご都合の良い時間にお越し下さい

会場：武山米店店舗 2階

宮城県気仙沼市魚町1丁目1-13

*公共交通のご利用をお願い致します

参加料：1,000円/キット(税込)

*数に限りがあるのでご了承願います

*参加料の一部を気仙沼風待ち復興検討会様へ募金致します。

開催後にホームページでご報告致します

<https://www.i-welfare.jp>

対象：お子様からご年配の方まで

主催：合同会社アイウェルフェア

パッチdeアートプロジェクト

共催：一般社団法人 気仙沼風待ち復興検討会


協力：一般社団法人 気仙沼観光コンベンション協会

ば!ば!ば!プロジェクト

問合せ：合同会社アイウェルフェア

担当 服部宏行 080-5476-3917

風待ち方面から対岸を望む内湾キットを初公開！



令和元年の夏休みですね
のんびりと工作して
お部屋に飾ってお楽しみ下さい

お楽しみ 3つの同時企画！

- ① 風待ち「ヘリテージ・ウォッチデー」まち歩き 自由参加
(お問い合わせ・お申込先) 気仙沼風待ち復興検討会事務局(気仙沼市教育委員会生涯学習課内) TEL0226-23-0943まで
- ② 喫茶 (かもしか堂さん)
- ③ 木工細工出店 (リアスウッドラボ気仙沼 小柳ゲンキさん)

あなたのペースでゆっくりと楽しみましょう！ (ワークショップの流れ)

当日会場で自由にお好みの風景の「基本キット」を選んでいただいた後、簡単に作り方のご説明(1分程度)させていただきます。作り方がすぐ分かり楽しむことができるので、お気軽にご参加いただきたいと思います。後半は皆さんトッピングを加えて自由にアレンジされています。なお「基本キット」は、このほか気仙沼の「八瀬」「唐桑」「風待ち」のキットなどもご用意いたします。

①まずは基本キットを選びます




②台座に絵素材を順番に貼ります



③奥の景色から順番に貼ります



④全て貼ったらお好みにトッピング




絵素材トッピングは約400種類。
何度もレイアウト変更可能な
「トッピングバー」もプレゼント。

完成

30分~
1時間程度

ご満悦!



パッチ
DE
アート

アイウェルフェア「パッチdeアートプロジェクト」

社会貢献事業「パッチdeアートプロジェクト」では、日頃から当たり前に見えるまちの景色を立体風景画(ボックスタウン®)にして楽しむことで「素敵なまちだな」という気持ちを、実際の景観や賑わいを維持する方々へ感謝とエールを募金というかたちにかえて届ける仕組みづくりを目指しています。

一般社団法人 気仙沼風待ち復興検討会

東日本大震災前から、地域の建築士さんを中心に、風待ち地区の歴史的建造物の保存活用を考える「風待ち研究会」が活動していました。今回の震災で会員の多くが被災し活動は休止しましたが、まだ数多く残る歴史文化資源の活用を復興に活かすため、風待ち研究会有志、市民と事業者の有志、市役所有志、全国の応援する専門家らによって、平成24年5月に新たに「気仙沼風待ち復興検討会」が設立されました。(平成25年、一般社団法人となりました)